

# **Stichting The Tipping Point**

**gevestigd te Amsterdam**

**Rapport inzake de jaarrekening 2018**



## Inhoudsopgave

	Pagina
<b>Accountantsrapport</b>	
Samenstellingsverklaring van de accountant	2
Algemeen	3
Resultaten	4
Financiële positie	6
Meerjarenoverzicht	8
Kengetallen	8
<b>Jaarrekening</b>	
Balans per 31 december 2018	12
Staat van baten en lasten over 2018	14
Grondslagen van waardering en resultaatbepaling	15
Toelichting op de balans	17
Toelichting op de staat van baten en lasten	23

Stichting The Tipping Point  
Amsterdam

EIJKHOUT  
& PARTNERS  
accountants en adviseurs

Stichting The Tipping Point  
Johan van Hasselkade 249 A  
1032 LP Amsterdam

adres: Hallettenweg 132  
6523 AS Nijmegen  
telefoon: 024 340 00 00  
e-mail: info@eijkhoutpartners.nl  
website: www.eijkhoutpartners.nl  
KvK: 09142329

Geacht bestuur,

### Samenstellingsverklaring van de accountant

De jaarrekening van Stichting The Tipping Point te Amsterdam is door ons samengesteld op basis van de van u gekregen informatie. De jaarrekening bestaat uit de balans per 31 december 2018 en de staat van baten en lasten over 2018 met de daarbij horende toelichting. In deze toelichting is onder andere een overzicht van de gehanteerde grondslagen voor financiële verslaggeving opgenomen.

Deze samenstellingsopdracht is door ons uitgevoerd volgens Nederlands recht, waaronder de voor accountants geldende Standaard 4410, 'Samenstellingsopdrachten'. Op grond van deze standaard wordt van ons verwacht dat wij u ondersteunen bij het opstellen en presenteren van de jaarrekening. Wij hebben daarbij onze deskundigheid op het gebied van administratieve verwerking en financiële verslaggeving toegepast.


Bij een samenstellingsopdracht bent u er verantwoordelijk voor dat de informatie klopt en dat u ons alle relevante informatie aanlevert. Wij hebben onze werkzaamheden, in overeenstemming met de daarvoor geldende regelgeving, dan ook uitgevoerd vanuit de veronderstelling dat u aan deze verantwoordelijkheid heeft voldaan. Als slotstuk van onze werkzaamheden zijn wij door het lezen van de jaarrekening globaal nagegaan dat het beeld van de jaarrekening overeenkwam met onze kennis van Stichting The Tipping Point. Wij hebben geen controle- of beoordelingswerkzaamheden uitgevoerd die ons in staat stellen om een oordeel te geven of een conclusie te trekken met betrekking tot de betrouwbaarheid van de jaarrekening.

Bij het uitvoeren van deze opdracht hebben wij ons gehouden aan de voor ons geldende relevante ethische voorschriften in de Verordening Gedrags- en Beroepsregels Accountants (VGBA). U en andere gebruikers van deze jaarrekening mogen er dan ook vanuit gaan dat wij de opdracht professioneel, vakbekwaam en zorgvuldig, integer en objectief hebben uitgevoerd en dat wij vertrouwelijk omgaan met de door u verstrekte gegevens.

Nijmegen, 23 maart 2020

Eijkhout & Partners

G.A.W.M. Eijkhout AA



## **Algemeen**

### *Oprichting stichting*

Blijkens de akte d.d. 18 februari 2010 werd de stichting per genoemde datum opgericht.

### *Activiteiten*

De activiteiten van Stichting The Tipping Point, statutair gevestigd te Amsterdam bestaan voornamelijk uit: het leveren van een bijdrage aan de transitie naar een duurzame samenleving.

### *Bestuurssamenstelling*

Algemeen directeur: T. van de Beek

Voorzitter: L.G.E. Craemers

Penningmeester: R.J. de Jonge

Secretaris: F.C.J. Jansen

## Resultaten

### Bespreking van de resultaten

	2018		2017		Mutatie	
	€	%	€	%	€	%
<b>Netto-baten</b>	181.143	100,0	208.467	100,0	-27.324	-13,1
Inkoopwaarde van de omzet	-146.389	-80,8	-176.822	-84,8	30.433	17,2
<b>Brutowinst</b>	34.754	19,2	31.645	15,2	3.109	9,8
Afschrijvingen materiële vaste activa	7.992	4,4	6.282	3,0	1.710	27,2
Huisvestingskosten	4.381	2,4	6.198	3,0	-1.817	-29,3
Verkoopkosten	1.511	0,8	3.688	1,8	-2.177	-59,0
Kantoorkosten	805	0,4	3.150	1,5	-2.345	-74,4
Algemene kosten	10.448	5,8	7.962	3,8	2.486	31,2
<b>Totaal van som der kosten</b>	25.137	13,8	27.280	13,1	-2.143	-7,9
<b>Totaal van bedrijfsresultaat</b>	9.617	5,4	4.365	2,1	5.252	120,3
Financiële baten en lasten	-386	-0,2	-41	-	-345	-841,5
<b>Totaal van netto resultaat</b>	9.231	5,2	4.324	2,1	4.907	113,5

*Resultaatanalyse*

	<u>2018</u>
	€
<b>Resultaatverhogend</b>	
Hogere brutowinst	3.109
Lagere huisvestingskosten	1.817
Lagere verkoopkosten	2.177
Lagere kantoorkosten	<u>2.345</u>
	9.448
<b>Resultaatverlagend</b>	
Hogere afschrijvingen materiële vaste activa	1.710
Hogere algemene kosten	2.486
Lagere financiële baten en lasten	<u>345</u>
	<u>4.541</u>
Stijging van het resultaat	<u><u>4.907</u></u>

## Financiële positie

Ter verkrijging van een inzicht in de financiële positie van de stichting verstrekken wij u de navolgende overzichten. Deze zijn gebaseerd op de gegevens uit de jaarrekening. Wij geven hierna een opstelling van de balans per 31 december 2018 in verkorte vorm.

### Financiële structuur

	31-12-2018		31-12-2017	
	€	%	€	%
<b>Activa</b>				
Materiële vaste activa	33.433	23,7	22.425	14,5
Financiële vaste activa	23.000	16,3	23.000	14,8
Vorderingen	24.116	17,1	64.558	41,6
Liquide middelen	60.570	42,9	45.074	29,1
	<u>141.119</u>	<u>100,0</u>	<u>155.057</u>	<u>100,0</u>
<b>Passiva</b>				
Stichtingsvermogen	119.378	84,6	110.147	71,0
Kortlopende schulden	21.741	15,4	44.910	29,0
	<u>141.119</u>	<u>100,0</u>	<u>155.057</u>	<u>100,0</u>

*Analyse van de financiële positie*

	<u>31-12-2018</u>	<u>31-12-2017</u>
	€	€
<b>Op korte termijn beschikbaar</b>		
Vorderingen	24.116	64.558
Liquide middelen	<u>60.570</u>	<u>45.074</u>
	84.686	109.632
Kortlopende schulden	<u>-21.741</u>	<u>-44.910</u>
<b>Liquiditeitssaldo = werkkapitaal</b>	<u>62.945</u>	<u>64.722</u>
<b>Vastgelegd op lange termijn</b>		
Materiële vaste activa	33.433	22.425
Financiële vaste activa	<u>23.000</u>	<u>23.000</u>
	<u>56.433</u>	<u>45.425</u>
Gefinancierd met op lange termijn beschikbare middelen	<u>119.378</u>	<u>110.147</u>
<b>Financiering</b>		
Stichtingsvermogen	<u>119.378</u>	<u>110.147</u>



### Meerjarenoverzicht

	<u>31-12-2018</u>	<u>31-12-2017</u>	<u>31-12-2016</u>
	€	€	€
<i>Activa</i>			
<b>Vaste activa</b>			
Materiële vaste activa	33.433	22.425	28.707
Financiële vaste activa	23.000	23.000	4.000
<b>Vlottende activa</b>			
Vorderingen	24.116	64.558	48.199
Liquide middelen	<u>60.570</u>	<u>45.074</u>	<u>58.373</u>
<b>Totaal activa</b>	<u><u>141.119</u></u>	<u><u>155.057</u></u>	<u><u>139.279</u></u>
<i>Passiva</i>			
Stichtingsvermogen	119.378	110.147	131.443
Kortlopende schulden	<u>21.741</u>	<u>44.910</u>	<u>7.836</u>
<b>Totaal passiva</b>	<u><u>141.119</u></u>	<u><u>155.057</u></u>	<u><u>139.279</u></u>
	<u>2018</u>	<u>2017</u>	<u>2016</u>
	€	€	€
Netto-baten	181.143	208.467	168.227
Brutomarge	34.754	31.645	40.783
Totaal van bedrijfsresultaat	9.617	4.365	30.013
Totaal van netto resultaat	9.231	4.324	29.697
Stichtingsvermogen	119.378	110.147	131.443

### Kengetallen

#### Resultaten

	<u>2018</u>	<u>2017</u>	<u>2016</u>
	€	€	€
Netto-baten	181.143	208.467	168.227
Brutomarge	34.754	31.645	40.783
Resultaat boekjaar	9.231	4.324	29.696

De netto-baten is in 2018 gedaald ten opzichte van 2017 met € 27.324.

De brutomarge is in 2018 gestegen ten opzichte van 2017 met € 3.109.

Het resultaat boekjaar is in 2018 gestegen ten opzichte van 2017 met € 4.907.

*Liquiditeit*

**Current ratio**

	<u>2018</u>	<u>2017</u>	<u>2016</u>
<u>Vlottende activa</u>			
<u>Kortlopende schulden</u>	3,9	2,4	13,6

**Quick ratio**

	<u>2018</u>	<u>2017</u>	<u>2016</u>
<u>Vlottende activa - voorraden</u>			
<u>Kortlopende schulden</u>	3,9	2,4	13,6

De liquiditeitsratio's zijn indicaties voor het vermogen van een organisatie om aan haar verplichtingen op korte termijn te voldoen.

De current ratio is in 2018 gestegen ten opzichte van 2017.

De quick ratio is in 2018 gestegen ten opzichte van 2017.

*Solvabiliteit*

		<u>2018</u>	<u>2017</u>	<u>2016</u>
		%	%	%
<u>Stichtingsvermogen</u>				
<u>Totaal vermogen</u>	x 100	84,6	71,0	94,4

		<u>2018</u>	<u>2017</u>	<u>2016</u>
		%	%	%
<u>Stichtingsvermogen</u>				
<u>Vreemd vermogen</u>	x 100	549,1	245,3	1.677,4

		<u>2018</u>	<u>2017</u>	<u>2016</u>
		%	%	%
<u>Vreemd vermogen</u>				
<u>Totaal vermogen</u>	x 100	15,4	29,0	5,6

De solvabiliteitsratio's zijn indicaties voor het vermogen van een organisatie om aan haar verplichtingen op lange termijn te voldoen.

De solvabiliteit is ten opzichte van 2017 gestegen.

De solvabiliteit is ten opzichte van 2017 gestegen.

De solvabiliteit VV / TV is ten opzichte van 2017 gedaald.

*Rentabiliteit*

		<u>2018</u>	<u>2017</u>	<u>2016</u>
		%	%	%
<u>Totaal van bedrijfsresultaat</u>				
Totaal vermogen	x 100	6,8	2,8	21,5
		<u>2018</u>	<u>2017</u>	<u>2016</u>
		%	%	%
<u>Resultaat boekjaar</u>				
Stichtingsvermogen	x 100	7,7	3,9	22,6

De rentabiliteit over het totale vermogen geeft een indicatie voor de mate waarin de stichting met haar vermogen een opbrengst weet te genereren. De rentabiliteit van het eigen vermogen geeft weer wat het rendement is dat de onderneming heeft behaald met haar eigen vermogen. Dit vermogen komt toe aan de stichting.

De verhouding bedrijfsresultaat / totaal vermogen is in 2018 gelijk gebleven ten opzichte van 2017.

De verhouding nettoresultaat / bedrijfsvermogen is in 2018 gelijk gebleven ten opzichte van 2017.

## **Jaarrekening**

**Stichting The Tipping Point  
Amsterdam**

**Balans per 31 december 2018  
(na voorstel batig saldoverdeling)**

	31-12-2018		31-12-2017	
	€	€	€	€
<b>ACTIVA</b>				
<b>VASTE ACTIVA</b>				
<b>Materiële vaste activa</b>				
Vervoermiddelen		33.433		22.425
Financiële vaste activa		23.000		23.000
<b>VLOTTENDE ACTIVA</b>				
<b>Vorderingen</b>				
Vorderingen op handelsdebiteuren	3.590		44.048	
Belastingen en premies sociale verzekeringen	6.037		12.872	
Overige vorderingen en overlopende activa	<u>14.489</u>		<u>7.638</u>	
		24.116		64.558
<b>Liquide middelen</b>		60.570		45.074
		<u>141.119</u>		<u>155.057</u>

**Stichting The Tipping Point  
Amsterdam**

	31-12-2018		31-12-2017	
	€	€	€	€
<b>PASSIVA</b>				
<b>STICHTINGSVERMOGEN</b>				
Overige reserves		119.378		110.147
<b>KORTLOPENDE SCHULDEN</b>				
Vooruitgefactureerde omzet		-	37.554	
Schulden aan leveranciers en handelskredieten	19.739		3.515	
Overige schulden en overlopende passiva	2.002		3.841	
		21.741		44.910
		141.119		155.057

Staat van baten en lasten over 2018

	<u>2018</u>		<u>2017</u>	
	€	€	€	€
<b>Netto-baten</b>	181.143		208.467	
Inkoopwaarde van de omzet	<u>-146.389</u>		<u>-176.822</u>	
<b>Brutowinst</b>		34.754		31.645
<b>Lasten</b>				
Afschrijvingen materiële vaste activa	7.992		6.282	
Huisvestingskosten	4.381		6.198	
Verkoopkosten	1.511		3.688	
Kantoorkosten	805		3.150	
Algemene kosten	<u>10.448</u>		<u>7.962</u>	
<b>Totaal van som der kosten</b>		<u>25.137</u>		<u>27.280</u>
<b>Totaal van bedrijfsresultaat</b>		9.617		4.365
Opbrengst van vorderingen die tot de vaste activa behoren en van effecten	600		167	
Rentelasten en soortgelijke kosten	<u>-986</u>		<u>-208</u>	
<b>Financiële baten en lasten</b>		<u>-386</u>		<u>-41</u>
<b>Totaal van netto resultaat</b>		<u><u>9.231</u></u>		<u><u>4.324</u></u>

**Stichting The Tipping Point  
Amsterdam**

## **Grondslagen van waardering en resultaatbepaling**

### **INFORMATIE OVER DE RECHTSPERSOON**

#### **Vestigingsadres en inschrijfnummer handelsregister**

Stichting The Tipping Point is feitelijk en statutair gevestigd op Johan van Hasselkade 249 A, 1032 LP te Amsterdam en is ingeschreven bij het handelsregister onder nummer 34382337.

### **ALGEMENE TOELICHTING**

#### **De belangrijkste activiteiten van de rechtspersoon**

De activiteiten van Stichting The Tipping Point bestaan voornamelijk uit: het leveren van een bijdrage aan de transitie naar een duurzame samenleving.

#### **De locatie van de feitelijke activiteiten**

Stichting The Tipping Point is feitelijk gevestigd op Johan van Hasselkade 249 A, 1032 LP te Amsterdam.

### **ALGEMENE GRONDSLAGEN VOOR VERSLAGGEVING**

#### **De standaarden op basis waarvan de jaarrekening is opgesteld**

De jaarrekening is opgesteld in overeenstemming met de wettelijke bepalingen van Titel 9 Boek 2 BW met uitzondering van afdeling 6 'voorschriften omtrent de grondslagen van waardering en bepaling van het resultaat'. In plaats daarvan worden de grondslagen voor de bepaling van de belastbare winst als bedoeld in de Wet op de Vennootschapsbelasting toegepast. Verder zijn het Besluit fiscale waarderingsgrondslagen en de 'Handreiking bij de toepassing van fiscale grondslagen voor kleine rechtspersonen' van de Raad voor de Jaarverslaggeving van toepassing.

Activa en passiva worden in het algemeen gewaardeerd tegen de verkrijgings- of vervaardigingsprijs verminderd met afschrijvingen. Indien geen specifieke waarderingsgrondslag is vermeld vindt waardering plaats tegen de verkrijgingsprijs.

### **GRONDSLAGEN**

#### **Materiële vaste activa**

Overige materiële vaste activa worden gewaardeerd tegen verkrijgings- of vervaardigingsprijs inclusief direct toerekenbare kosten, onder aftrek van lineaire afschrijvingen gedurende de verwachte toekomstige gebruiksduur en bijzondere waardeverminderingen.

De afschrijvingen worden gebaseerd op de geschatte economische levensduur, tenzij fiscaal een wettelijk maximum afschrijvingspercentage van 20% wordt voorgeschreven, en worden berekend op basis van een vast percentage van de kostprijs, rekening houdend met een eventuele residuwaarde. Er wordt afgeschreven vanaf het moment van ingebruikneming.

Subsidies op investeringen worden in mindering gebracht op de verkrijgings- of vervaardigingsprijs van de activa waarop de subsidies betrekking hebben.

#### **Financiële vaste activa**

De vorderingen op en leningen aan deelnemingen, alsmede de overige vorderingen worden opgenomen tegen de nominale waarde, onder aftrek van noodzakelijk geachte voorzieningen.



### **Vorderingen**

Vorderingen worden bij eerste verwerking gewaardeerd tegen de reële waarde van de tegenprestatie. Vorderingen worden na eerste verwerking gewaardeerd tegen de geamortiseerde kostprijs. Indien geen sprake is van (dis)agio en transactiekosten is de geamortiseerde kostprijs gelijk aan de nominale waarde van de vorderingen. Als de ontvangst van de vordering is uitgesteld op grond van een verlengde overeengekomen betalingstermijn wordt de reële waarde bepaald aan de hand van de contante waarde van de verwachte ontvangsten en worden er op basis van de effectieve rente rente-inkomsten ten gunste van de staat van baten en lasten gebracht.

### **Liquide middelen**

Liquide middelen bestaan uit kas, banktegoeden en deposito's met een looptijd korter dan twaalf maanden. Rekening-courantschulden bij banken zijn opgenomen onder schulden aan kredietinstellingen onder kortlopende schulden. Liquide middelen worden gewaardeerd tegen nominale waarde.

### **Voorzieningen**

Voorzieningen worden gevormd voor in rechte afdwingbare of feitelijke verplichtingen die op de balansdatum bestaan, waarbij het waarschijnlijk is dat een uitstroom van middelen noodzakelijk is en waarvan de omvang op betrouwbare wijze is te schatten.

De voorzieningen worden gewaardeerd tegen de beste schatting van de bedragen die noodzakelijk zijn om de verplichtingen per balansdatum af te wikkelen. Pensioenvoorzieningen worden gewaardeerd op basis van actuariële grondslagen. De overige voorzieningen worden gewaardeerd tegen de nominale waarde van de uitgaven die naar verwachting noodzakelijk zijn om de verplichtingen af te wikkelen, tenzij anders vermeld.

Wanneer de verwachting is dat een derde de verplichtingen vergoedt, en wanneer het waarschijnlijk is dat deze vergoeding zal worden ontvangen bij de afwikkeling van de verplichting, dan wordt deze vergoeding als een actief in de balans opgenomen.

### **Kortlopende schulden**

Kortlopende schulden worden bij de eerste verwerking gewaardeerd tegen reële waarde. Kortlopende schulden worden na eerste verwerking gewaardeerd tegen geamortiseerde kostprijs, zijnde het ontvangen bedrag rekening houdend met agio of disagio en onder aftrek van transactiekosten. Dit is meestal de nominale waarde.

### **Grondslagen voor de bepaling van het resultaat**

Het resultaat wordt bepaald als het verschil tussen de opbrengstwaarde van de geleverde prestaties en de kosten en andere lasten over het jaar. De opbrengsten op transacties worden verantwoord in het jaar waarin zij zijn gerealiseerd.

### **Omzetverantwoording**

Netto-omzet omvat de opbrengsten uit levering van goederen en diensten en gerealiseerde projectopbrengsten uit hoofde van onderhanden projecten onder aftrek van kortingen en dergelijke en van over de omzet geheven belastingen.

### **Overige bedrijfskosten**

De kosten worden bepaald op historische basis en toegerekend aan het verslagjaar waarop zij betrekking hebben.

### **Rentelasten en soortgelijke kosten**

Rentelasten worden tijdsevenredig verwerkt, rekening houdend met de effectieve rentevoet van de desbetreffende passiva. Bij de verwerking van de rentelasten wordt rekening gehouden met de verantwoorde transactiekosten op de ontvangen leningen.

**Stichting The Tipping Point  
Amsterdam**

**Toelichting op de balans**

**Activa**

**VASTE ACTIVA**

**Materiële vaste activa**

	Vervoer- middelen	
	€	
Stand per 1 januari 2018		
Verkrijgings- of vervaardigingsprijs	34.936	
Cumulatieve afschrijvingen	-12.511	
Boekwaarde per 1 januari 2018	<u>22.425</u>	
<b>Mutaties</b>		
Investerings	19.000	
Afschrijvingen	-7.992	
Saldo mutaties	<u>11.008</u>	
Stand per 31 december 2018		
Verkrijgings- of vervaardigingsprijs	53.936	
Cumulatieve afschrijvingen	-20.503	
Boekwaarde per 31 december 2018	<u>33.433</u>	
Afschrijvingspercentages	<u>20%</u>	
	<u>31-12-2018</u>	<u>31-12-2017</u>
	€	€
<b>Financiële vaste activa</b>		
Overige vorderingen	<u>23.000</u>	<u>23.000</u>

**Stichting The Tipping Point  
Amsterdam**

	<u>2018</u>	<u>2017</u>
	€	€
<b>Lening Business 4 Bees</b>		
Stand per 1 januari		
Saldo hoofdsom	-	4.000
Boekwaarde per 1 januari	-	4.000
Mutaties		
Aflossing in boekjaar	-	-4.000
Boekwaarde per 31 december	-	-
<b>Overige vorderingen</b>		
Lening u/g For Mankind	18.000	18.000
Lening u/g Mijn Stadstuin	5.000	5.000
	<u>23.000</u>	<u>23.000</u>
<b>Lening u/g For Mankind</b>		
Stand per 1 januari		
Hoofdbedrag	18.000	-
Boekwaarde per 1 januari	18.000	-
Mutaties		
Verstrekking in boekjaar	-	18.000
Stand per 31 december		
Hoofdbedrag	18.000	18.000
Boekwaarde per 31 december	<u>18.000</u>	<u>18.000</u>

**Stichting The Tipping Point  
Amsterdam**

	<u>2018</u>	<u>2017</u>
	€	€
<b>Lening u/g Mijn Stadstuin</b>		
Stand per 1 januari		
Hoofdbedrag	<u>5.000</u>	<u>-</u>
Boekwaarde per 1 januari	<u>5.000</u>	<u>-</u>
Mutaties		
Verstrekking in boekjaar	<u>-</u>	<u>5.000</u>
Stand per 31 december		
Hoofdbedrag	<u>5.000</u>	<u>5.000</u>
Boekwaarde per 31 december	<u>5.000</u>	<u>5.000</u>
Rentepercentage	<u>5%</u>	<u>5%</u>
 <b>VLOTTENDE ACTIVA</b>		
<b>Vorderingen</b>		
<b>Vorderingen op handelsdebiteuren</b>		
Vorderingen op handelsdebiteuren	<u>3.590</u>	<u>44.048</u>
Geen voorziening voor dubieusheid nodig geacht.		
<b>Belastingen en premies sociale verzekeringen</b>		
Omzetbelasting	<u>6.037</u>	<u>12.872</u>
 <b>Overige vorderingen en overlopende activa</b>		
Waarborgsom	1.169	1.168
Nog te ontvangen bedragen Either / OR (Tom van de Beek)	11.650	4.650
Nog te factureren omzet	650	-
Overige nog te ontvangen bedragen	<u>1.020</u>	<u>1.820</u>
	<u>14.489</u>	<u>7.638</u>

**Stichting The Tipping Point  
Amsterdam**

	<u>31-12-2018</u>	<u>31-12-2017</u>
	€	€
<b>Liquide middelen</b>		
Triodos 2024.40.92.53	4.040	4.039
Triodos 0390.4657.20	53.247	38.965
Triodos 3901.93.348	<u>3.283</u>	<u>2.070</u>
	<u>60.570</u>	<u>45.074</u>

**Stichting The Tipping Point  
Amsterdam**

**Passiva**

**Stichtingsvermogen**

In onderstaand overzicht is het verloop van het eigen vermogen weergegeven:

	Overige reser- ves
Stand per 1 januari 2018	€
Uit resultaatverdeling	110.147
	<u>9.231</u>
Stand per 31 december 2018	<u><u>119.378</u></u>

	2018	2017
	€	€
<b>Overige reserves</b>		
Stand per 1 januari	110.147	105.823
Uit resultaatverdeling	9.231	4.324
	<u>119.378</u>	<u>110.147</u>

**Bestemmingsfonds**

Stand per 1 januari	-	25.620
Vrijval bestemmingsfonds	-	-25.620
	<u>-</u>	<u>-</u>
Stand per 31 december	<u><u>-</u></u>	<u><u>-</u></u>

**KORTLOPENDE SCHULDEN**

**Vooruitgefactureerde omzet**

Vooruit gefactureerde omzet 2018	<u>-</u>	<u>37.554</u>
----------------------------------	----------	---------------

**Schulden aan leveranciers en handelskredieten**

Crediteuren	<u>19.739</u>	<u>3.515</u>
-------------	---------------	--------------

**Stichting The Tipping Point  
Amsterdam**

	<u>31-12-2018</u>	<u>31-12-2017</u>
<b>Overige schulden en overlopende passiva</b>	€	€
Nog te betalen accountantskosten	<u>2.002</u>	<u>3.841</u>

Toelichting op de staat van baten en lasten

	<u>2018</u>	<u>2017</u>
	€	€
<b>NETTO-BATEN</b>		
Omzet projecten	151.169	54.582
Omzet projecten binnen EU	1.210	85.700
Ontvangen donaties	28.764	42.565
Mutatie bestemmingsfonds	-	25.620
	<u>181.143</u>	<u>208.467</u>
<b>INKOOPWAARDE VAN DE OMZET</b>		
Inkoopwaarde omzet	<u>146.389</u>	<u>176.822</u>
<b>Inkoopwaarde omzet</b>		
Inkoop materialen en diensten inzake projecten	146.389	172.822
Verstrekke subsidies	-	4.000
	<u>146.389</u>	<u>176.822</u>
<b>AFSCHRIJVINGEN MATERIËLE VASTE ACTIVA</b>		
Vervoermiddelen	<u>7.992</u>	<u>6.282</u>
<b>HUISVESTINGSKOSTEN</b>		
Betaalde huur	3.857	3.857
Overige huisvestingskosten	524	2.341
	<u>4.381</u>	<u>6.198</u>
<b>VERKOOPKOSTEN</b>		
Reclame- en advertentiekosten	69	2.771
Representatiekosten	1.442	917
	<u>1.511</u>	<u>3.688</u>



**Stichting The Tipping Point  
Amsterdam**

	<u>2018</u>	<u>2017</u>
	€	€
<b>KANTOORKOSTEN</b>		
Kantoorbenodigdheden	605	429
Drukwerk	-	1.721
Kosten automatisering	<u>200</u>	<u>1.000</u>
	<u>805</u>	<u>3.150</u>
<b>ALGEMENE KOSTEN</b>		
Abonnementen en contributies	2.108	121
Assurantiepremie	260	79
Accountantskosten	3.041	2.536
Reis- en verblijfkosten	4.514	3.735
Advieskosten	525	-
Boetes	-	706
Overige algemene kosten	<u>-</u>	<u>785</u>
	<u>10.448</u>	<u>7.962</u>

**FINANCIËLE BATEN EN LASTEN**

	<u>2018</u>	<u>2017</u>
	€	€
<b>OPBRENGST VAN VORDERINGEN DIE TOT DE VASTE ACTIVA BEHOREN EN VAN EFFECTEN</b>		
Rente overige vorderingen	<u>600</u>	<u>167</u>
<b>Rente overige vorderingen</b>		
Rente lening u/g Mijn Stadstuin	<u>600</u>	<u>167</u>
<b>RENTELASTEN EN SOORTGELIJKE KOSTEN</b>		
Bank- en rentekosten	<u>986</u>	<u>208</u>

Amsterdam, 23 maart 2020  
Stichting The Tipping Point

T. van de Beek (gevolmachtigde)


L.G.E. Craemers (voorzitter)

R.J. de Jonge (penningmeester)


F.C.J. Jansen (secretaris)

# Signatures

Date: May 26 2020

Signature:   
Lonneke Craemers

Date: May 28 2020

Signature:   
Roland de Jonge

31 mei 2020



31/05/2020



Tom van de Beek